



Bundesministerium
des Innern
und für Heimat

Bericht des Programmmanagements im BMI

AL-Runde | 03. September 2024

Agenda

1. Fortschritt OZG-Umsetzung

- Status Digitalisierung von OZG-Leistungen
- Übersicht Mittelbewilligung und Mittelverausgabung
- Status Meilensteine

2. Update aus dem Programmmanagement

- Fokusleistungen

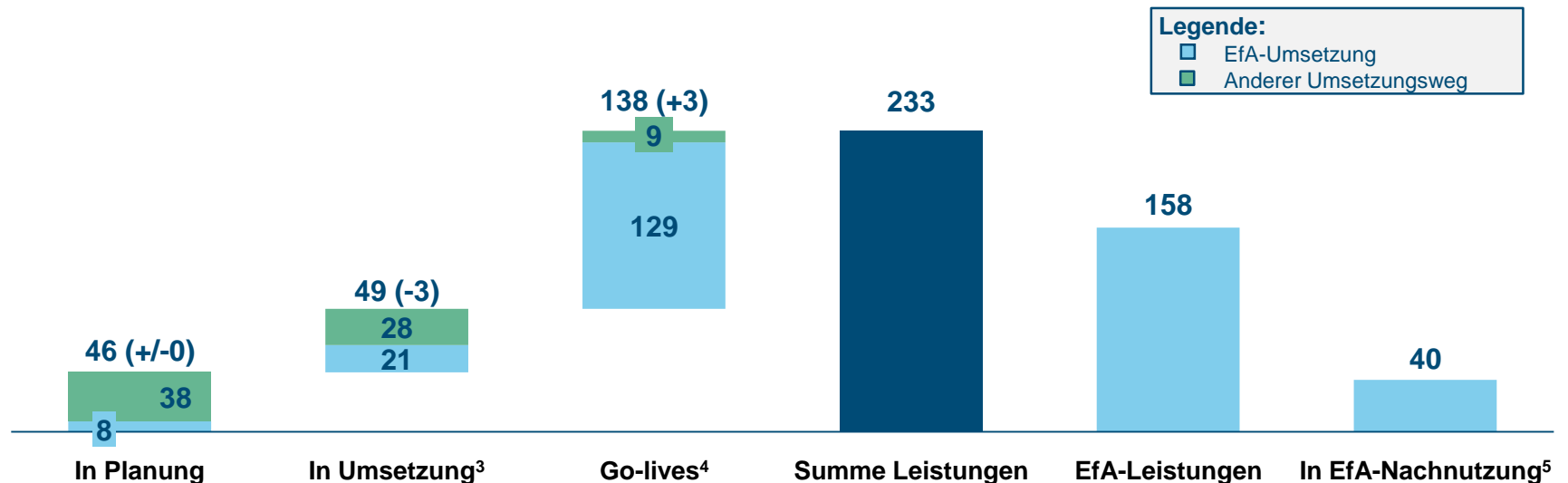


OZG-Umsetzungsfortschritt Föderal

Stand: 01.08.2024¹

OZG-Umsetzungsfortschritt im Programm Föderal

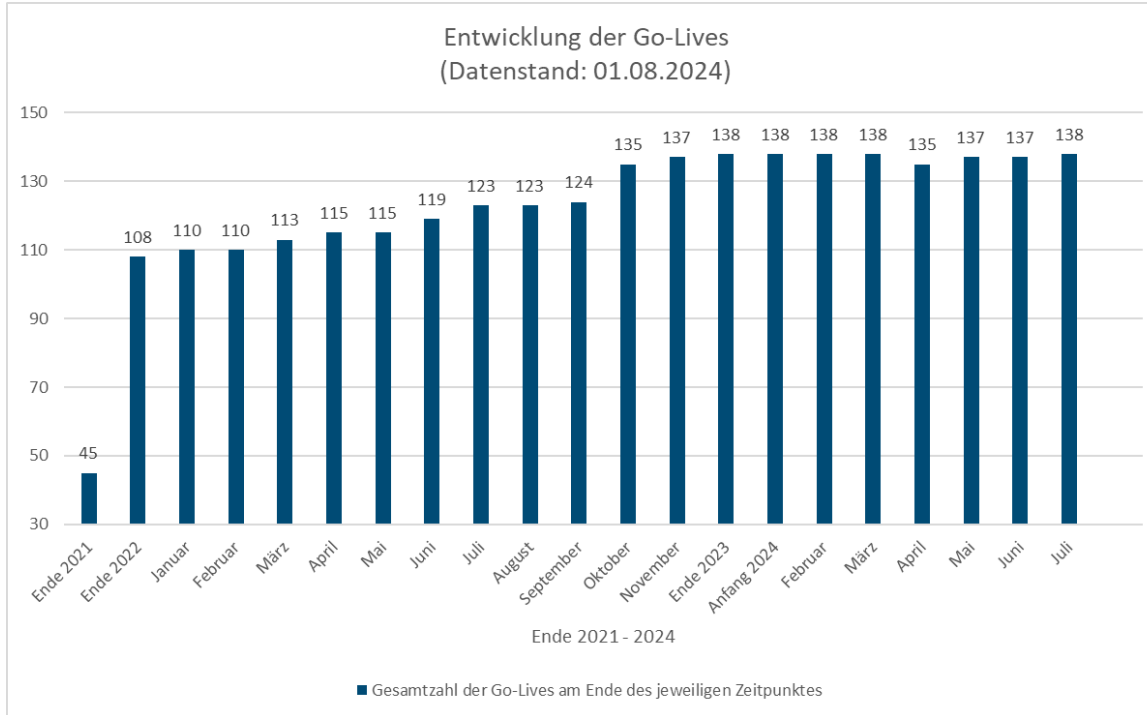
Anzahl der Leistungen, N=233², Differenz zum Vormonat in Klammern



1. Stand zum 01.08.2024, Quelle: OZG-Informationsplattform; 2. Föderale und kommunale Leistungen, die weder programmunabhängig noch depriorisiert sind; 3. Steuerungskreis aufgesetzt; 4. Go-live (MVP) erfolgt, Weiterentwicklung in Ausbaustufen vorgesehen; 5. Quelle: OZG- Informationsplattform; Anzahl der OZG-Leistungen, die in mehr als einem Land verfügbar sind

Fortschritt Go-Lives seit Dezember 2021

Stand: 01.08.2024



Wesentliche Erkenntnisse

- 60 % der Leistungen im DP Föderal haben Go-Live erreicht
 - zum 31.12.2021: 45 Leistungen
 - zum 31.12.2022: 108 Leistungen
 - zum 31.12.2023: 138 Leistungen
 - zum 30.04.2024: 135 Leistungen (Datenbereinigung)
 - Zum 31.07.2024: 138 Leistungen

Stand der EfA-Nachnutzung-Themenfelder

Monitoring Digitalisierungsprogramm Föderal – Stand: 01.08.2024

Themenfeld	Anzahl EfA- Online-Services ¹	Zur Nachnutzung verfügbar	EfA-Nachnutzung in mind. 9 Ländern geplant ²	Anzahl der nachgenutzten Online-Services ³	In mind. 8 Ländern nachgenutzt ³	Anzahl der nachgenutzten Online-Services ³
Arbeit & Ruhestand	30	30	14	4	2	
Bauen & Wohnen	4	4	3	3	0	
Bildung	12	9	9	3	3	
Ein- & Auswanderung	5	4	4	1	0	
Engagement & Hobby	11	3	2	2	0	
Familie & Kind	14	13	4	3	1	
Forschung & Förderung	1	1	1	1	1	
Gesundheit	13	13	12	0	0	
Mobilität & Reisen	12	7	6	6	0	
Querschnittsleistungen	8	2	0	0	0	
Recht & Ordnung	2	2	2	1	1	
Steuern & Zoll	6	6	6	3	3	
Umwelt	36	24	15	7	4	
Unternehmensführung & -entwicklung	95	94	46	17	4	
	249	212	124	51	19	

- Online-Service wird nachgenutzt
- Online-Service ist zur Nachnutzung verfügbar und wird noch nicht nachgenutzt

1. Die Zahlen umfassen die auf der OZG-IP gepflegten Online-Services (OS). Berücksichtigt werden ausschließlich die OS, die zu mind. einer föderalen OZG-Leistung mit dem erledigten SI 8 „Ist-Analyse und LeiKa-Validierung durchgeführt“ zugeordnet sind und EfA als angewandtes Nachnutzungsmodell eingetragen haben.

2. Eine Nachnutzung findet außerhalb des umsetzenden Bundeslandes statt. Die angegebenen Werte zur Nachnutzung beinhalten nicht die Verfügbarkeit in den umsetzenden Bundesländern.

3. Die Anzahl der nachgenutzten OS wird ins Verhältnis zur Gesamtzahl der zur Nachnutzung verfügbaren OS gesetzt.

Stand der EfA-Nachnutzung-Bundesländer

Monitoring Digitalisierungsprogramm Föderal – Stand: 01.08.2024

Bundesland ¹	ANGEBOT			NACHNUTZUNG	
	Anzahl der EfA-Online-Services ²	Vom Land zur Nachnutzung angebotene OS	Anteil der zur Nachnutzung angebotenen OS ³	Im Land nachgenutzte Online-Services	Anteil der nachgenutzten Online-Services ⁴
Baden-Württemberg	6	1		22	
Bayern	3	3		19	
Berlin	5	0		18	
Brandenburg	3	2		21	
Bremen	17	16		20	
Hamburg	27	27		23	
Hessen	12	12		20	
Mecklenburg-Vorpommern	2	2		23	
Niedersachsen	13	13		25	
Nordrhein-Westfalen	109	105		20	
Rheinland-Pfalz	17	11		21	
Saarland	1	1		21	
Sachsen	2	2		19	
Sachsen-Anhalt	10	7		27	
Schleswig-Holstein	10	7		27	
Thüringen	0	0	kein OS verfügbar	23	
	239	210			

- Online-Service wird zur Nachnutzung angeboten
- Online-Service wird noch nicht zur Nachnutzung angeboten
- Online-Service wird nachgenutzt
- Online-Service ist zur Nachnutzung verfügbar und wird noch nicht nachgenutzt

1. Von mehreren Bundesländern in Kooperation entwickelte Online-Services (OS) werden hier nicht separat aufgeführt. In der Gesamtanzahl sind diese 4 OS aber enthalten.

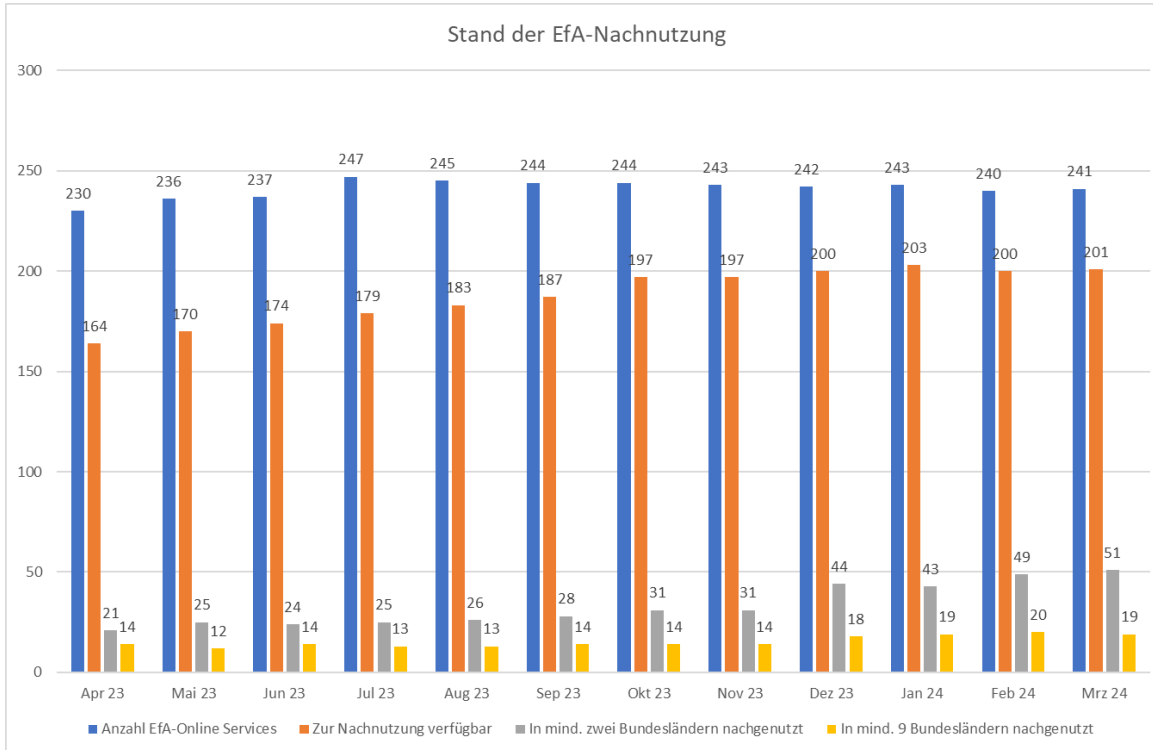
2. Die Zahlen umfassen die auf der OZG-IP gepflegten Online-Services (OS). Berücksichtigt werden ausschließlich die OS, die zu mind. einer OZG-Leistung mit dem erledigten SI 8 „Ist-Analyse und LeiKa-Validierung durchgeführt“ zugeordnet sind und EfA als angewandtes Nachnutzungsmodell eingetragen haben.

3. Die Anzahl der vom jeweiligen BL zur Nachnutzung angebotenen OS wird ins Verhältnis zur Gesamtzahl der in diesem BL umgesetzten OS gesetzt.

4. Die Anzahl der vom jeweiligen BL nachgenutzten OS wird ins Verhältnis zur Gesamtzahl der von anderen Ländern zur Nachnutzung angebotenen OS gesetzt.

Stand der Nachnutzung der Online Services

Stand: 01.08.2024 | Perspektive: Verfügbarkeit

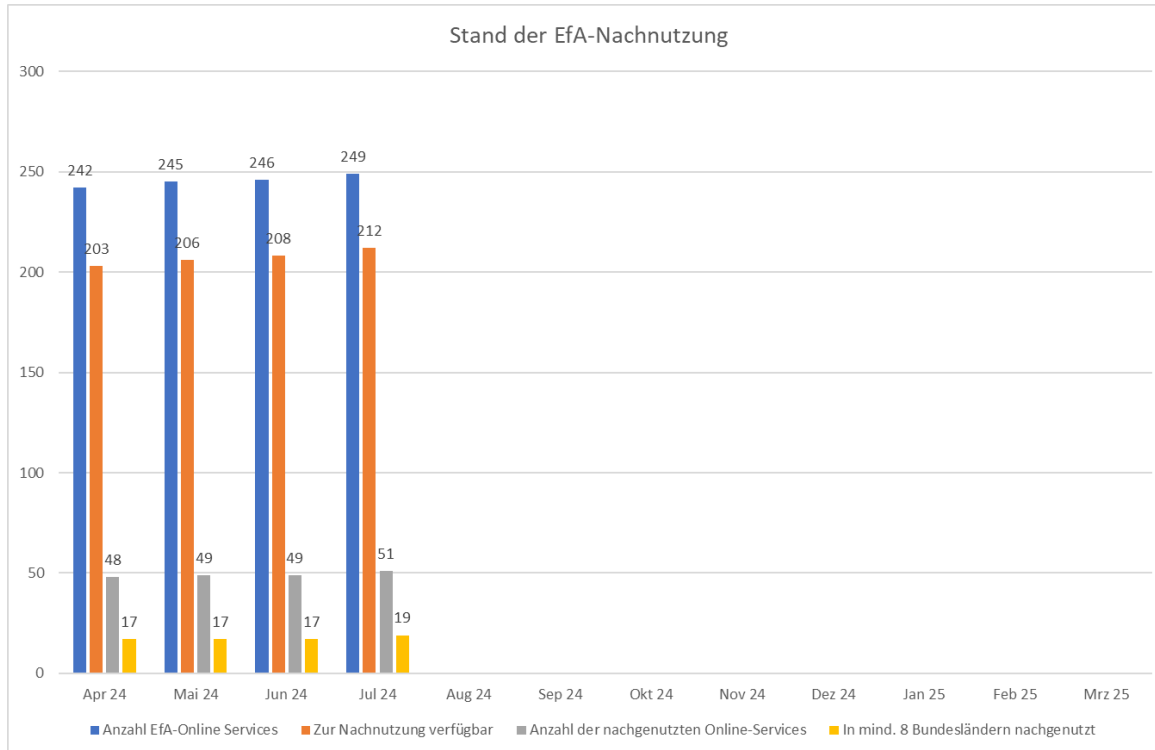


Wesentliche Erkenntnisse

- Verfügbarkeit inkludiert „Umsetzung“ + „Nachnutzung“
- Rd. 80 % der Online Dienste stehen „für weitere Bundesländer unmittelbar zur Nachnutzung zur Verfügung“
- Die Nachnutzungsquote ist seit April 2023 von rd. 13 % auf 25 % angestiegen, Stagnation seit Anfang 2024

Stand der Nachnutzung der Online Services

Stand: 01.08.2024 | Perspektive: Nachnutzung



Umstellung des Monitorings ab April 2024

- Wechsel der Perspektive im Monitoring von „Verfügbarkeit“ auf „Nachnutzung“
- Nachnutzung exkludiert die „Umsetzung“
- Merkmale NEU
 - a) Anzahl der nachgenutzten Online Services

Agenda

1. Fortschritt OZG-Umsetzung

- Status Digitalisierung von OZG-Leistungen

- Übersicht Mittelbewilligung und Mittelverausgabung

- Status Meilensteine

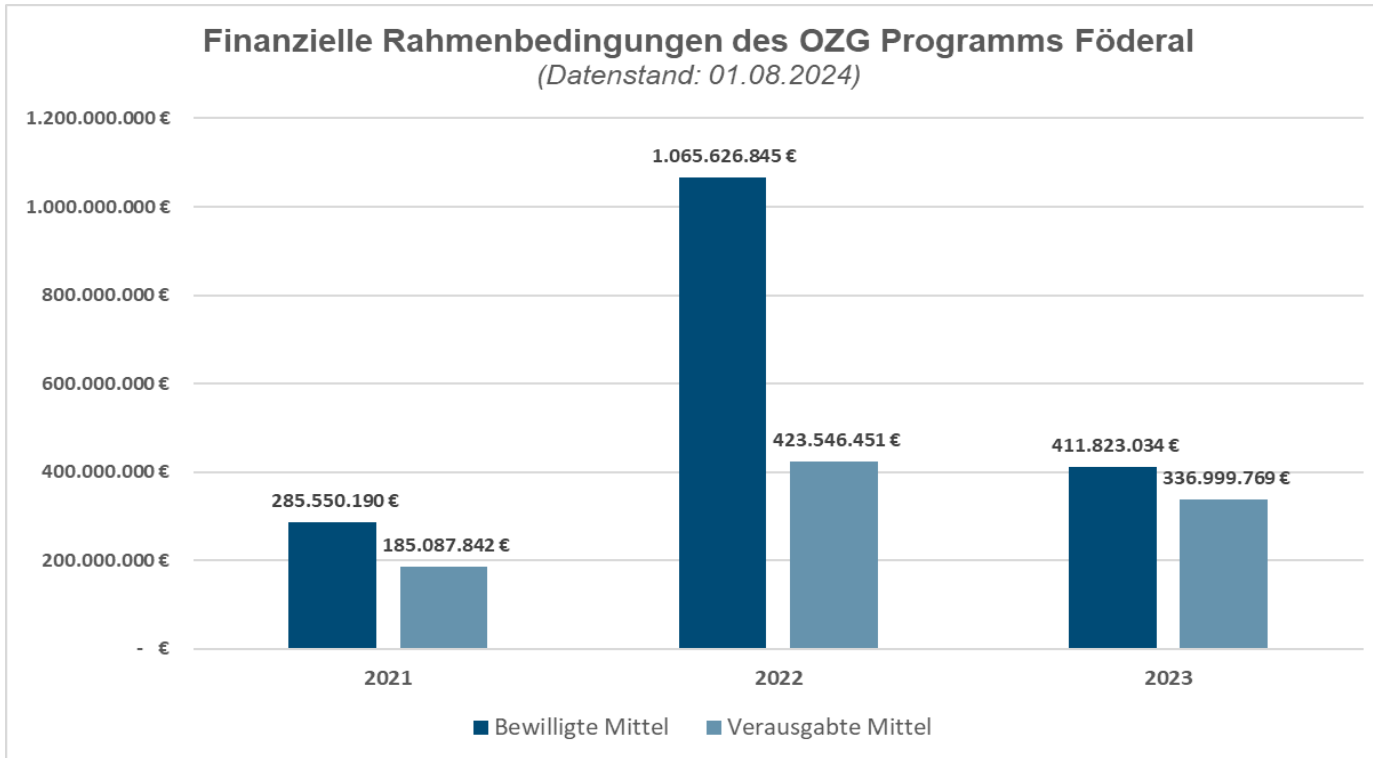
2. Update aus dem Programmmanagement

- Fokusleistungen



Budget-Übersicht OZG Federal-Bundesländer

Monitoring Digitalisierungsprogramm Föederal – Stand: 01.08.2024



Agenda

1. Fortschritt OZG-Umsetzung

- Status Digitalisierung von OZG-Leistungen
- Übersicht Mittelbewilligung und Mittelverausgabung

- Status Meilensteine

2. Update aus dem Programmmanagement

- Fokusleistungen

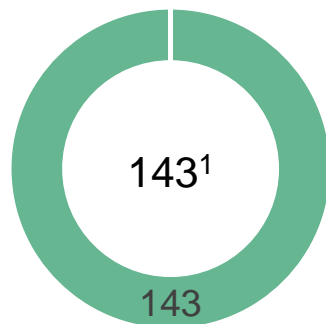


Meilensteinfortschrittsbericht

Stand: 01.08.2024

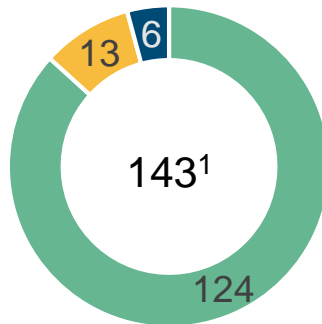
● Erledigt ● Begonnen ● Offen

Meilenstein 1
Konzeption



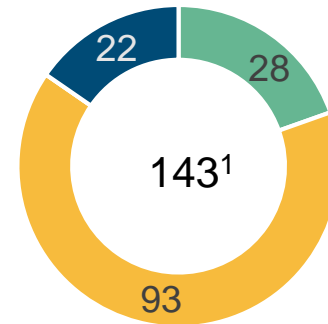
*Alle 143 Leistungen haben den MS1
abgenommen*

Meilenstein 2
Referenzimplementierung



*124 Leistungen haben den MS2
erledigt
13 weitere sind begonnen*

Meilenstein 3
Rollout in weitere Länder

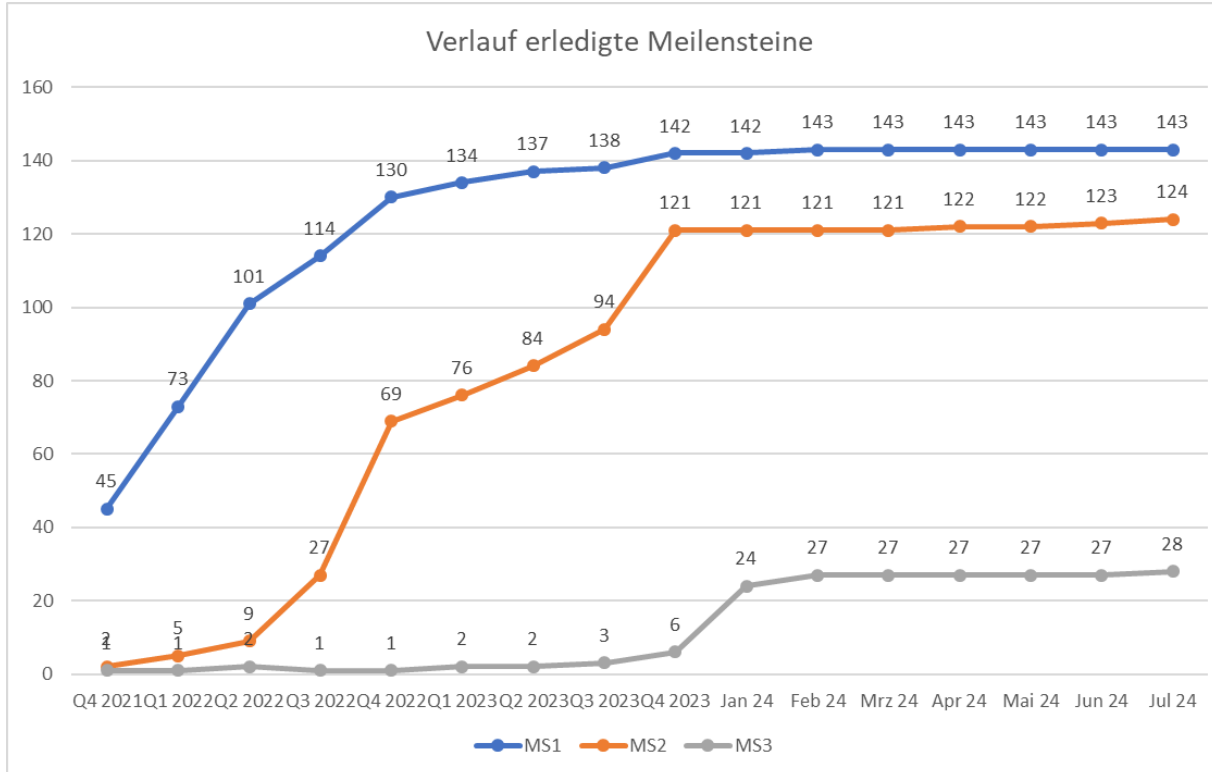


*28 Leistungen haben bereits MS3
erledigt
93 weitere sind begonnen*

1. Basis der Betrachtung des Meilensteinfortschritts bilden die 143 OZG-Leistungen mit abgeschlossenem Steuerungsindikator 3: „Projektantrag durch BMI Programmmanagement formal geprüft und genehmigt“. Sie sind Teil der Grundgesamtheit der 233 föderalen OZG-Leistungen.

Meilensteinfortschrittsbericht

Stand: 01.08.2024



Grundgesamtheit

Ausgehend von der Grundgesamtheit der bundesfinanzierten OZG-

Agenda

1. Fortschritt OZG-Umsetzung

- Status Digitalisierung von OZG-Leistungen
- Übersicht Mittelbewilligung und Mittelverausgabung
- Status Meilensteine

2. Update aus dem Programmmanagement

- Fokusleistungen

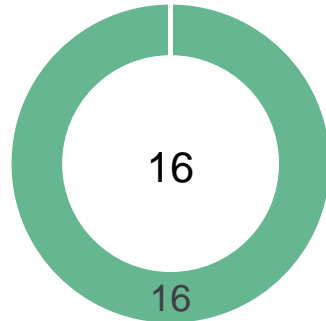


Umsetzungsfortschritt Fokusleistungen

Stand: 01.08.2024

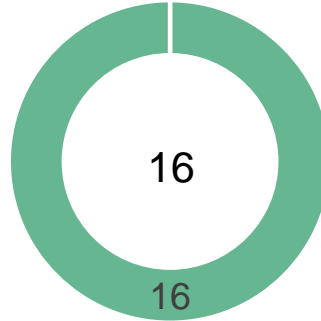
● Erledigt ● Begonnen ● Offen

Meilenstein 1
Konzeption



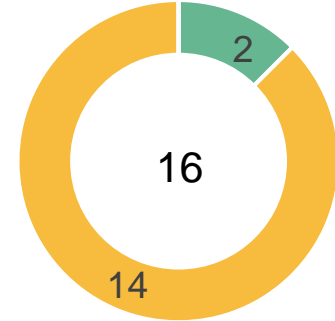
16 Leistungen haben den MS1 erledigt

Meilenstein 2
Referenzimplementierung



16 Leistungen haben den MS2 erledigt

Meilenstein 3
Rollout in weitere Länder



2 Leistungen haben den MS3 erledigt (Davon eine Abnahme unter Vorbehalt mit Auflagen)

Aktueller Sachstand - Fokusleistungen

Monitoring in St-Runde des Bundes

Vorstellung von Leistungen & Diskussion von Unterstützungsmaßnahmen



Wohngeld

Kraftfahrzeugzulassung,
Um- und Abmeldung

Handwerksgründung

Eheschließung

Führerschein

Einbürgerung

Öffentliche Vergabe

Anlagengenehmigung

Ummeldung

Personalausweis

Energiepreispauschale
für Studierende

Bürgergeld

Elterngeld

Unternehmensanmeldung
und -genehmigung

Unterhaltsvorschuss

Bauvorbescheid und
Baugenehmigung