



Bundesministerium
des Innern
und für Heimat

Bericht des Programmmanagements im BMI

AL-Runde | 19. März 2024

Agenda

1. Fortschritt OZG-Umsetzung

- Status Digitalisierung von OZG-Leistungen
- Übersicht Mittelbewilligung und Mittelverausgabung
- Status Meilensteine

2. Update aus dem Programmmanagement

- Fokusleistungen

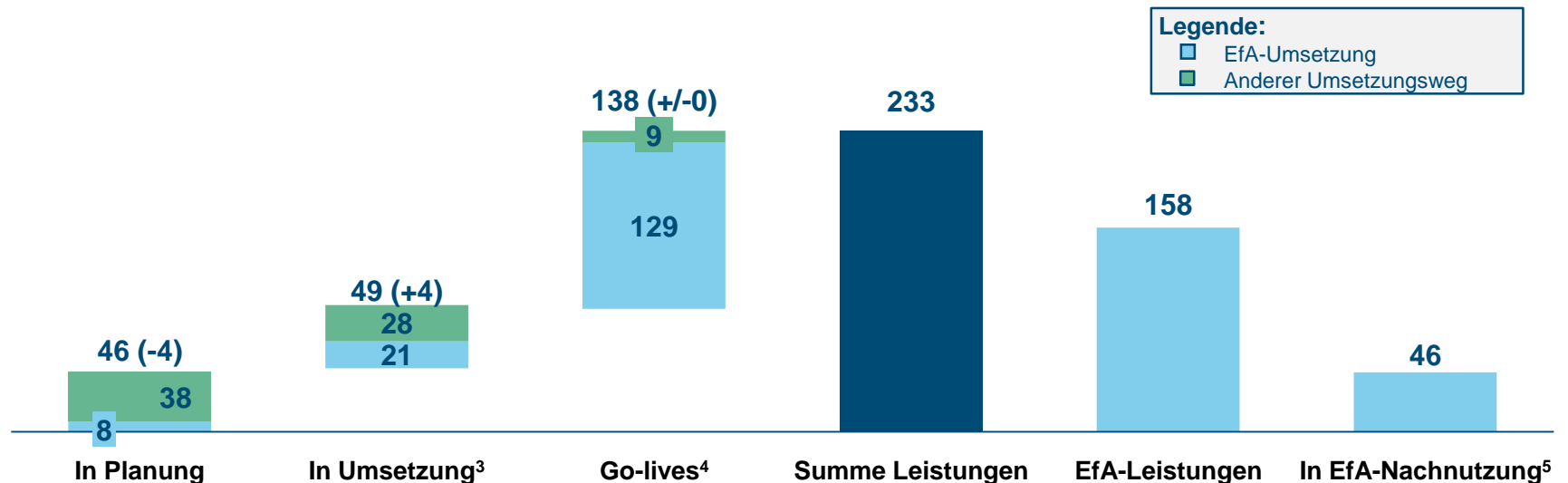


OZG-Umsetzungsfortschritt Föderal

Stand: 01.03.2024¹

OZG-Umsetzungsfortschritt im Programm Föderal

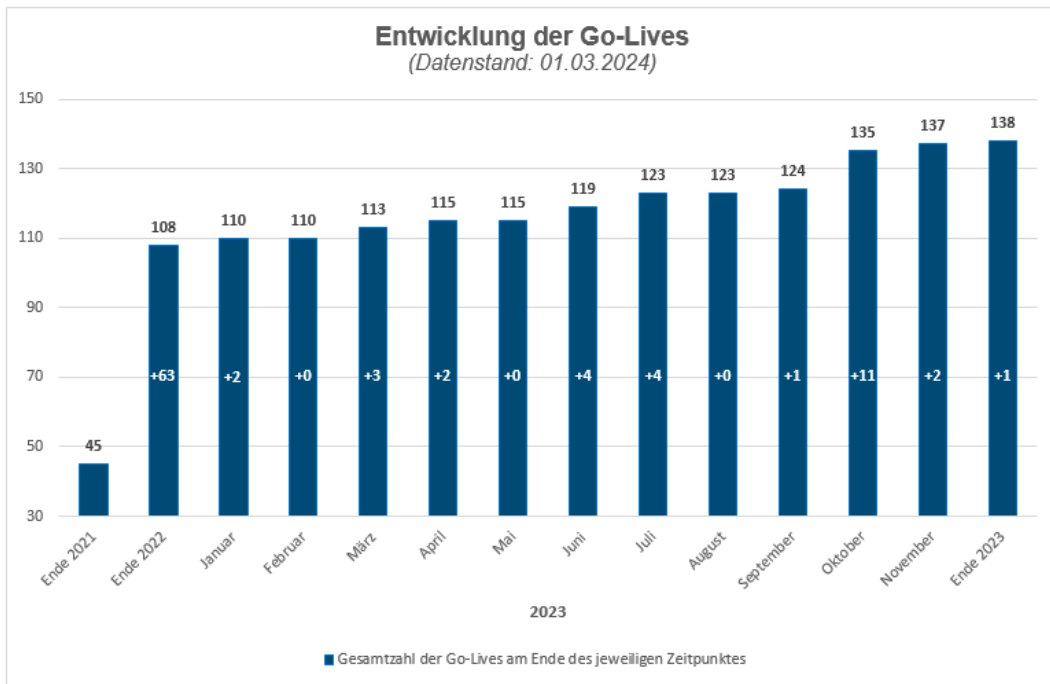
Anzahl der Leistungen, N=233², Differenz zum Vormonat in Klammern



1. Stand zum 01.03.2024, Quelle: OZG-Informationsplattform; 2. Föderale und kommunale Leistungen, die weder programmunabhängig noch depriorisiert sind; 3. Steuerungskreis aufgesetzt; 4. Go-live (MVP) erfolgt, Weiterentwicklung in Ausbaustufen vorgesehen; 5. Quelle: OZG- Informationsplattform; Anzahl der OZG-Leistungen, die in mehr als einem Land verfügbar sind

Fortschritt Go-Lives seit Dezember 2021

Stand: 01.03.2024



Wesentliche Erkenntnisse

- 60 % der Leistungen im DP Föderal haben Go-Live erreicht, 100% der bundes-finanzierten Leistungen haben Go-Live erreicht
- zum 31.12.2021: 45 Leistungen
- zum 31.12.2022: 108 Leistungen
- zum 31.12.2023: 138 Leistungen
- In 2023: 14 der 30 Go-Lives in Q4

Stand der EfA-Nachnutzung-Themenfelder

Monitoring Digitalisierungsprogramm Föderal – Stand: 01.03.2024

Themenfeld	Anzahl EfA-Online-Services ¹	Zur Nachnutzung verfügbar	In mind. zwei BL nachgenutzt	In mind. 9 BL nachgenutzt	Anteil der tatsächlich nachgenutzten Online-Services ²
Arbeit & Ruhestand	27	26	10	2	
Bauen & Wohnen	4	4	2	0	
Bildung	12	9	4	3	
Ein- & Auswanderung	4	3	3	2	
Engagement & Hobby	11	3	0	0	
Familie & Kind	11	10	3	2	
Forschung & Förderung	1	1	1	1	
Gesundheit	13	13	0	0	
Mobilität & Reisen	12	7	3	0	
Querschnittsleistungen	8	1	0	0	
Recht & Ordnung	2	2	2	2	
Steuern & Zoll	6	6	3	3	
Umwelt	36	23	5	2	
Unternehmensführung & -entwicklung	93	92	13	3	
	240	200	49	20	

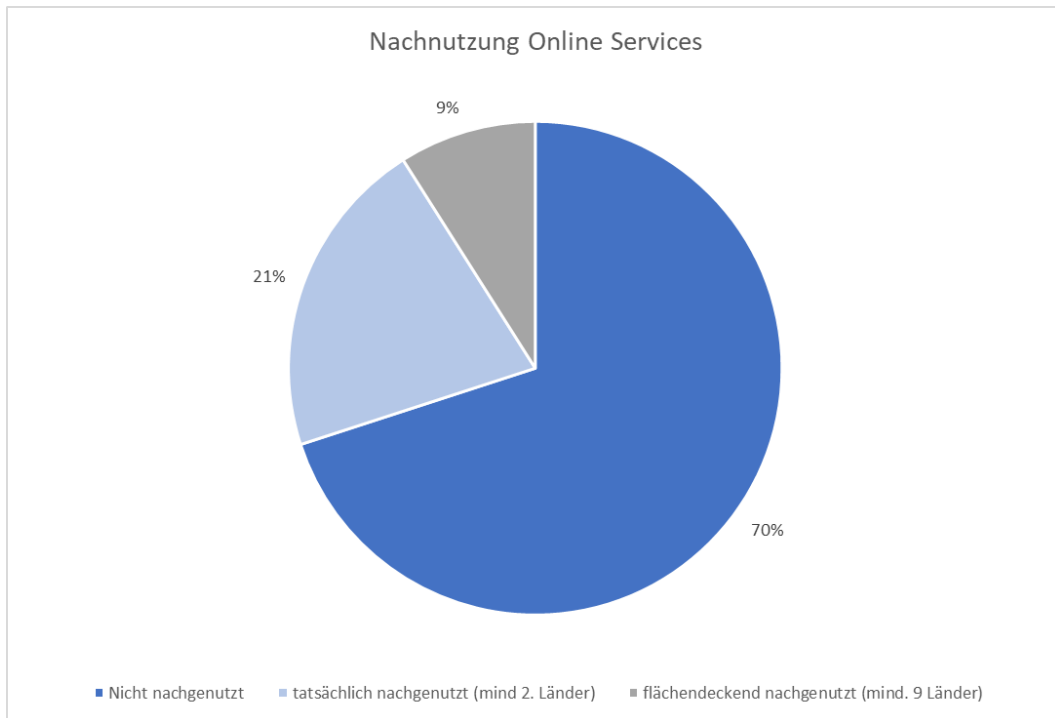
- Online-Service wird in mind. 2 BL. angeboten
- Online-Service ist zur Nachnutzung verfügbar und wird noch nicht in anderen BL nachgenutzt

1. Die Zahlen umfassen die auf der OZG-IP gepflegten Online-Services (OS). Berücksichtigt werden ausschließlich die OS, die zu mind. Einer OZG-Leistung mit dem erledigten SI 8 „Ist-Analyse und LeiKa-Validierung durchgeführt“ zugeordnet sind und EfA als angewandtes Nachnutzungsmodell eingetragen haben.

2. Die Anzahl der tatsächlich nachgenutzten OS (verfügbar in mind. 2 BL.) wird mit der Gesamtzahl der zur Nachnutzung verfügbaren OS in Verhältnis gesetzt.

Nachnutzung entwickelter Online Services

Stand: 29.02.2024



Wesentliche Erkenntnisse

- Über 80 % der Online Services (OS) stehen „für weitere Bundesländer unmittelbar zur Nachnutzung zur Verfügung“ (Quelle: OZG-IP).
- Von diesen OS werden
 - rund 70 % nicht nachgenutzt,
 - rund 21 % tatsächlich nachgenutzt (mind. 2. Länder),
 - rund 9 % flächendeckend genutzt (mind. 9 Länder).

Stand der EfA-Nachnutzung-Bundesländer

Monitoring Digitalisierungsprogramm Föderal – Stand: 01.03.2024

Bundesland	ANGEBOT			NACHNUTZUNG	
	Anzahl der EfA-Online-Services ¹	Vom Land angebotene Online-Services	Anzahl der zur Nachnutzung angebotenen OS ²	In Land nachgenutzte Online-Services	Anteil der nachgenutzten OS ³
Baden-Württemberg	6	1		29	
Bayern	3	3		19	
Berlin	5	0		17	
Brandenburg	3	2		21	
Bremen	9	8		20	
Hamburg	24	24		22	
Hessen	12	12		26	
Mecklenburg-Vorpommern	2	2		25	
Niedersachsen	13	13		26	
Nordrhein-Westfalen	105	100		19	
Rheinland-Pfalz	15	9		29	
Saarland	1	1		22	
Sachsen	2	2		26	
Sachsen-Anhalt	10	7		28	
Schleswig-Holstein	10	6		24	
Thüringen	0	0	kein OS verfügbar	22	
	224	193			

- Online-Service wird zur Nachnutzung angeboten
- Online-Service wird noch nicht zur Nachnutzung angeboten
- Online-Services werden nachgenutzt
- Online-Services werden noch nicht nachgenutzt

1. Die Zahlen umfassen die auf der OZG-IP gepflegten Online-Services (OS). Berücksichtigt werden ausschließlich die OS, die zu mind. einer OZG-Leistung mit dem erledigten SI 8 „Ist-Analyse und LeiKa-Validierung durchgeführt“ zugeordnet sind und EfA als angewandtes Nachnutzungsmodell eingetragen haben.

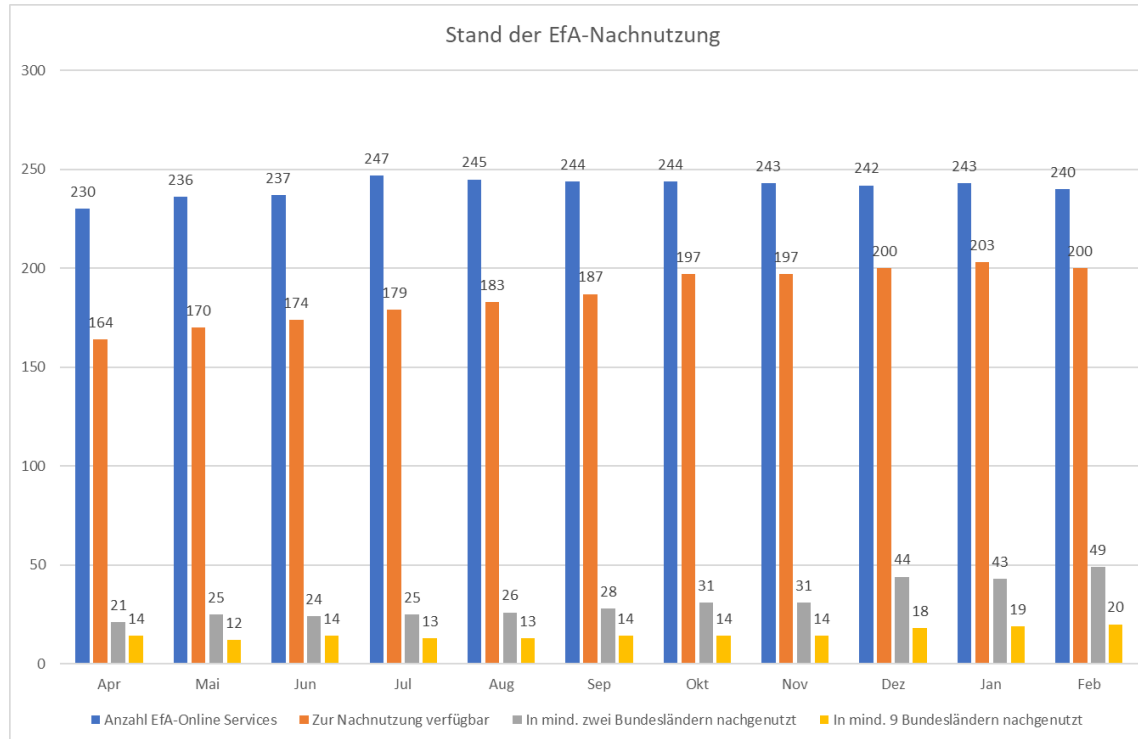
2. Die Anzahl der vom BL zur Nachnutzung angebotenen OS wird mit der Gesamtzahl der in dem jeweiligen BL umgesetzten OS in Verhältnis gesetzt.

3. Die Anzahl der vom jeweiligen BL nachgenutzten OS wird mit der Gesamtzahl der zur Nachnutzung angebotenen EfA Online-Services in Verhältnis gesetzt.

4. In Kooperation entwickelte EfA-OS von RP und HE sowie RP und SH werden hier nicht separat aufgeführt. In der Gesamtanzahl sind diese 2 Services aber enthalten.

Stand der Nachnutzung der Online Services

Stand: 01.03.2024



Wesentliche Erkenntnisse

- Seit April 2023 hat sich die Anzahl der tatsächlich nachgenutzten Online-Dienste verdoppelt.
- Im April 2023 gab es bereits 164 verfügbare und nachnutzbare Online-Dienste, seit Oktober 2023 sind es rd. 200 Online Dienste.
- Die tatsächliche Nachnutzungsquote ist seit April 2023 von rd. 13 % auf 25 % angestiegen.

Agenda

1. Fortschritt OZG-Umsetzung

- Status Digitalisierung von OZG-Leistungen

- Übersicht Mittelbewilligung und Mittelverausgabung

- Status Meilensteine

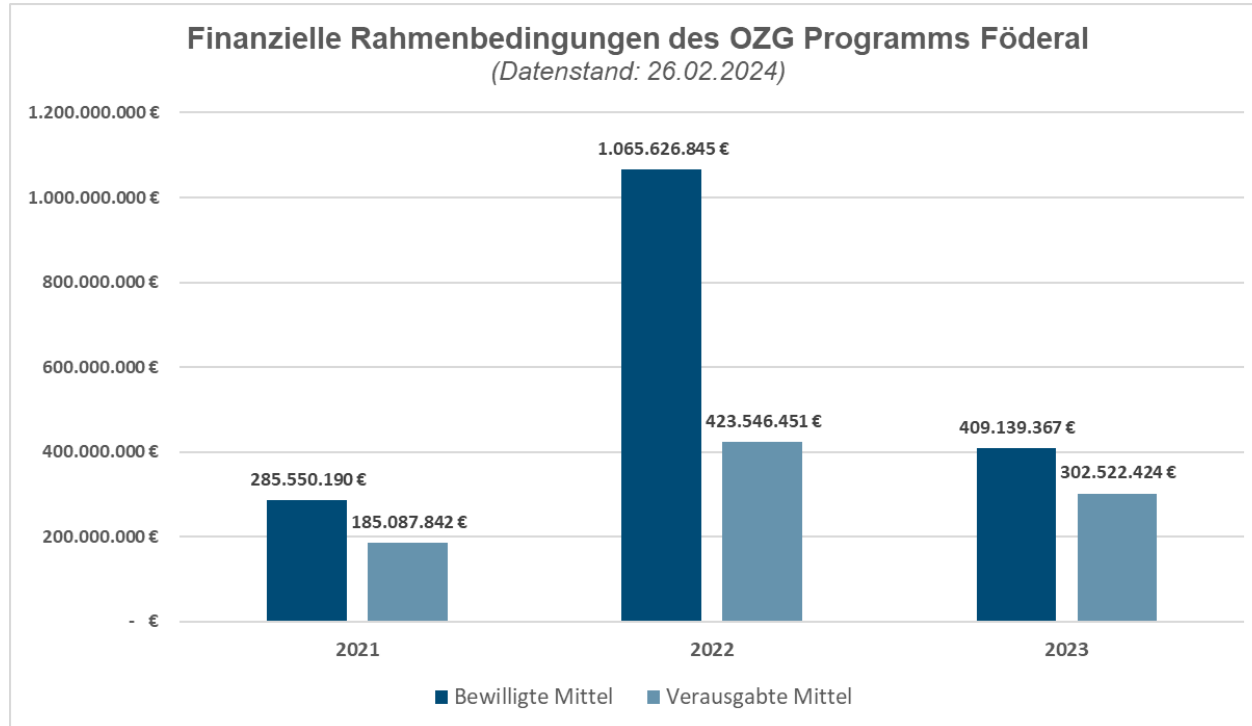
2. Update aus dem Programmmanagement

- Fokusleistungen



Budget-Übersicht OZG Federal-Bundesländer

Monitoring Digitalisierungsprogramm Föederal – Stand: 26.02.2024



Agenda

1. Fortschritt OZG-Umsetzung

- Status Digitalisierung von OZG-Leistungen
- Übersicht Mittelbewilligung und Mittelverausgabung

- Status Meilensteine

2. Update aus dem Programmmanagement

- Fokusleistungen

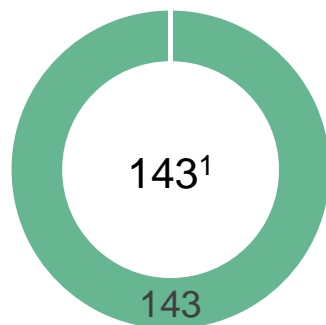


Meilensteinfortschrittsbericht

Stand: 01.03.2024

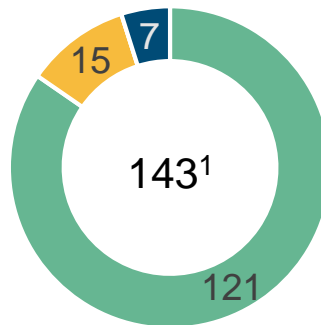
● Erledigt ● Begonnen ● Offen

Meilenstein 1
Konzeption



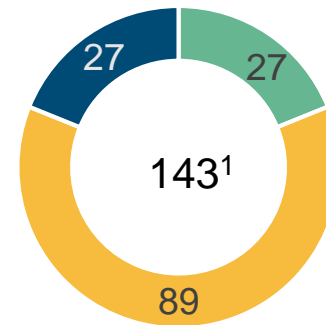
*Alle 143 Leistungen haben den MS1
abgenommen*

Meilenstein 2
Referenzimplementierung



*121 Leistungen haben den MS2
erledigt
15 weitere sind begonnen*

Meilenstein 3
Rollout in weitere Länder

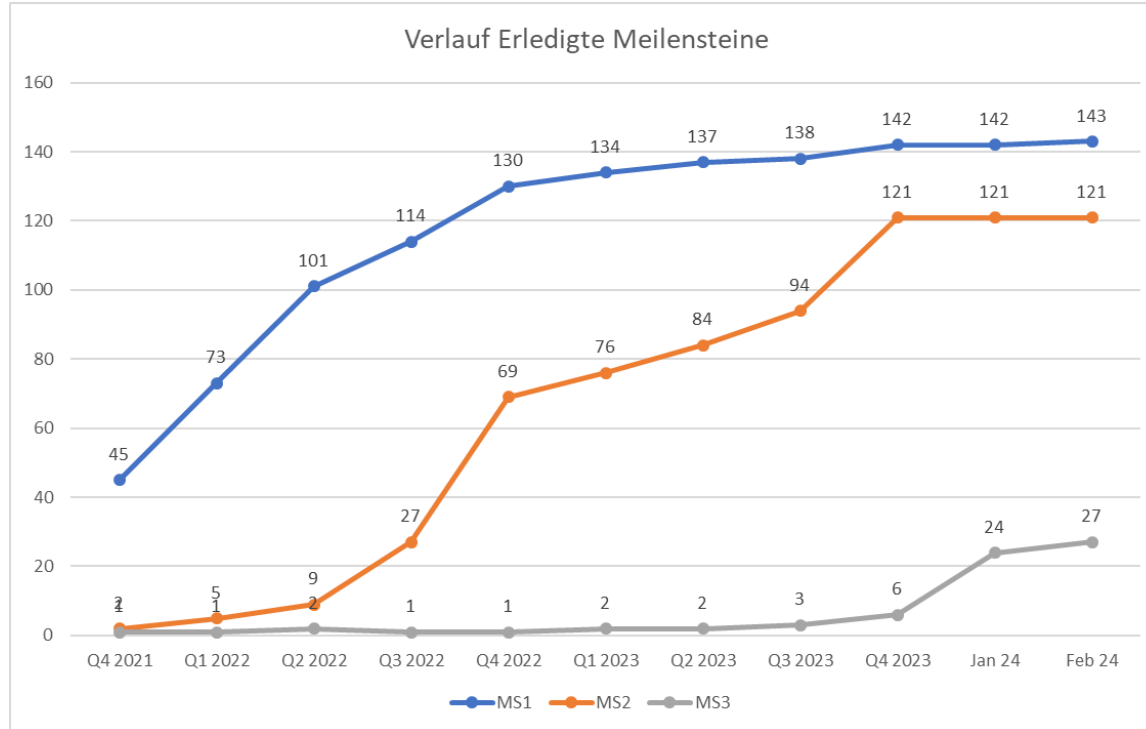


*27 Leistungen haben bereits MS3
erledigt
89 weitere sind begonnen*

1. Basis der Betrachtung des Meilensteinfortschritts bilden die 143 OZG-Leistungen mit abgeschlossenem Steuerungsindikator 3: „Projektantrag durch BMI Programmmanagement formal geprüft und genehmigt“. Sie sind Teil der Grundgesamtheit der 233 föderalen OZG-Leistungen.

Meilensteinfortschrittsbericht

Stand: 01.03.2024



Agenda

1. Fortschritt OZG-Umsetzung

- Status Digitalisierung von OZG-Leistungen
- Übersicht Mittelbewilligung und Mittelverausgabung
- Status Meilensteine

2. Update aus dem Programmmanagement

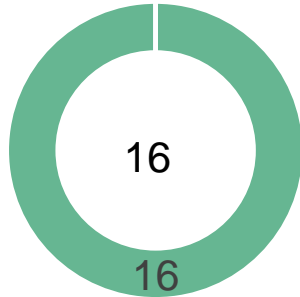
- Fokusleistungen



Umsetzungsfortschritt Fokusleistungen

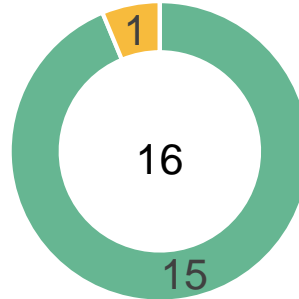
Stand: 01.03.2024

Konzeption



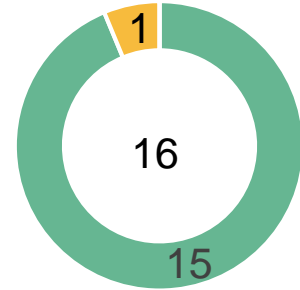
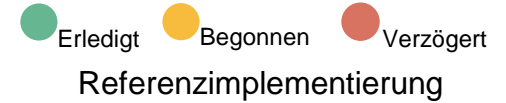
16 Leistungen haben den MS1 erledigt

Go-live



15 Leistungen haben den Go-live erledigt

1 Leistung ist begonnen



15 Leistungen haben den MS2 erledigt

1 Leistung ist begonnen

1. Stand zum 01.03.2024, Quelle: OZG-Informationsplattform.

Aktueller Sachstand - Fokusleistungen

Monitoring in St-Runde des Bundes

Vorstellung von 3 Leistungen & Diskussion von Unterstützungsmaßnahmen



Wohngeld 2.0

Kraftfahrzeugzulassung,
Um- und Abmeldung

Handwerksgründung

Eheschließung

Führerschein

Einbürgerung

Öffentliche Vergabe

Anlagengenehmigung

Ummeldung

Personalausweis

Energiepauschale für
Studierende

Bürgergeld

Elterngeld Digital

Unternehmensanmeldung
und -genehmigung

Unterhaltsvorschuss

Bauvorbescheid und
Baugenehmigung